


千曲川ワインゴーランドフリーパス (LINE登録/利用概要)

◇ LINE登録

「千曲川ゴーランド」のLINE公式アカウントと友だちになります。



<https://lin.ee/HvktoHz>



メニューから「DIGITAL FREE PASS」をタップ。初回のみ情報の入力があります。

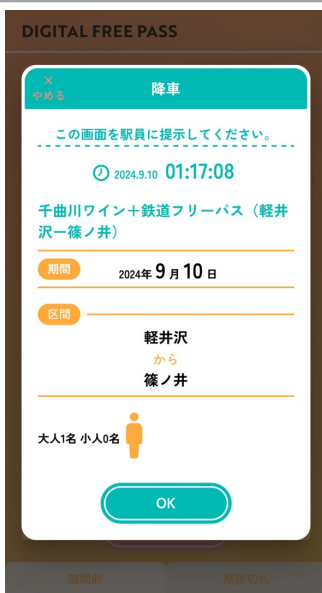
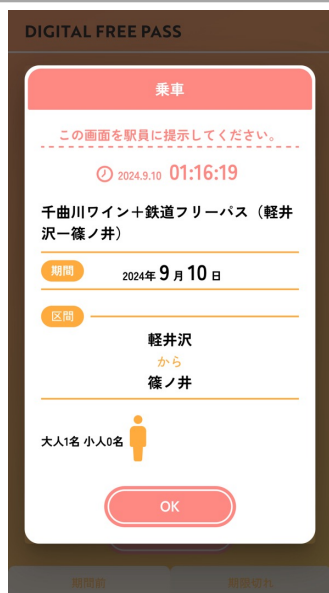
◇ 購入方法

「チケット取得」から購入したいチケットをタップし、購入人数と必要情報を入力し、WEB決済に進みます。Apple Pay、Googleペイ、クレジットカード決済に対応し区間に応じて大人1,900円～3,000円、小人1,000円～1,400円で購入できます。特典は店舗によりソフトドリンクでも利用可です。払い戻し/領収書の発行はできませんので、ご了承ください。



◇ 乗降方法

購入したフリーパスの「乗る」「降りる」ボタンをから表示された右の券面を表示させて、改札で駅員の方に提示して入退場し、その後OKボタンを押して操作を完了してください。



チケット特典引換ボタン



チケット特典を利用できる店舗にて、ワイングラスボタンをタッチして店舗名を選択して利用してください。利用は1枚ごとになります。

千曲川ワインゴーランドフリーパス詳細 (フリーパス購入/取得まで)

◆ 入手方法

LINEのメニューのフリーパスをタップし、「チケット取得」から取得可能なフリーパスが表示されます。購入したいフリーパスの「チケット詳細」「チケット購入」をタップします。

The screenshot shows the LINE app interface for purchasing a ticket. It starts with a menu where the user taps on 'フリーパス' (Free Pass). This leads to a screen titled '現在利用可能なチケット' (Currently available tickets), which shows '現在利用可能なチケットはありません。' (There are no currently available tickets) and a 'チケット取得' (Get Ticket) button. Tapping this button leads to a list of available tickets. One ticket is highlighted: '千曲川ワイン+鉄道フリーパス (軽井沢一篠ノ井)'. The details for this ticket are: 'ワイン/ソフトドリンクチケット3枚付属 (小人は1枚付属)', '鉄道区間 軽井沢～篠ノ井', and '利用期間 2024年9月5日～11月4日'. A 'チケット詳細' (Ticket Details) button is visible. Tapping this button leads to a detailed view of the ticket, showing the same information and a 'チケット購入' (Purchase Ticket) button.

◆ 決済方法

同時に購入する人数を選択し、属性入力後、「支払いへ進む」をタップします。区間に応じて大人1,900円～3,000円、小人1,000円～1,400円で購入できます。チケット特典は店舗によりソフトドリンクでも利用可です。小人は小学生以下です。

The screenshot shows the payment process in the LINE app. It starts with a screen for selecting the number of people and attributes. The user selects '大人 3,000円' (Adult 3,000 yen) and '小人 1,400円' (Child 1,400 yen). The user then inputs their residence as '千曲市' (Chikuma City) and their visit style as '日帰り' (Day trip). The user also selects 'イベントを知ったきっかけ' (How I found out about the event) as '新聞広告' (Newspaper advertisement). The total amount is shown as '合計 3,000円' (Total 3,000 yen). The user then taps the '支払いへ進む' (Proceed to payment) button.

決済でApple Pay、Googleペイ、クレジットカード決済が利用可です。販売元は(一社)信州千曲観光局となり、払い戻し/領収書の発行はできませんので、ご注意ください。

The screenshot shows the payment screen in the LINE app. The user has selected 'Apple Pay' as the payment method. The screen shows the total amount of '¥3,000' and the payment method 'Apple Pay'. The user has also selected 'カード' (Card) as the payment method. The screen shows the card information: '1234 1234 1234 1234', 'MM (月) / YY (年)', and 'セキュリティコード'. The user then taps the '支払う' (Pay) button. This leads to a confirmation screen showing a large red checkmark and the text 'チケットを取得しました' (Ticket purchased successfully). The screen also shows a '閉じる' (Close) button.

* 今後の周遊フリーパス購入の際に入力を楽にしたい場合は「支払う」の上のチェックボックスにチェックをつけます。

千曲川ワインゴーランドフリーパス詳細 (しなの鉄道の乗り降り方法)

◇ フリーパス表示手順

千曲川ワインゴーランドLINE公式アカウントのメニュー画面の「デジタルフリーパス」をタップします。購入直後にも右画面になります。



利用するフリーパスを画面から選択します。
* 期限前のフリーパスは「期限前」のタブに収納されていますので、利用期限内になったフリーパスのみ本操作は可能です。

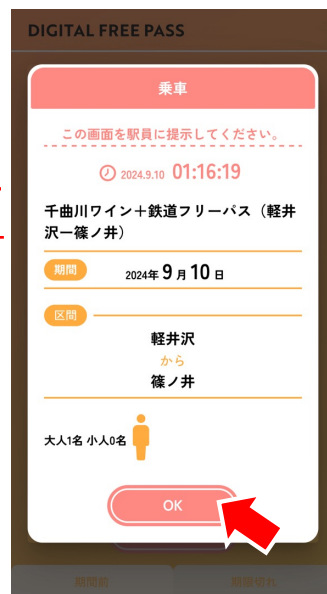


◇ 乗車方法

選択したフリーパスの「乗る」ボタンを押して表示された券面を表示させて、改札で駅員の方に提示してホームに入り、OKボタンを押してください。



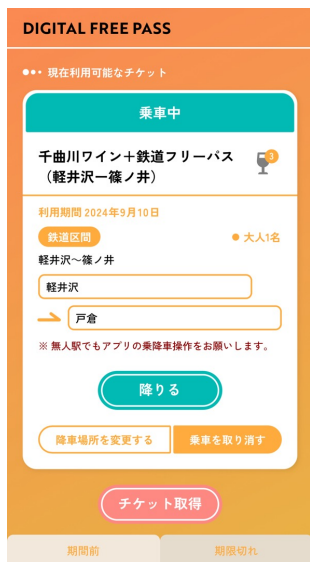
駅員に見せる券面



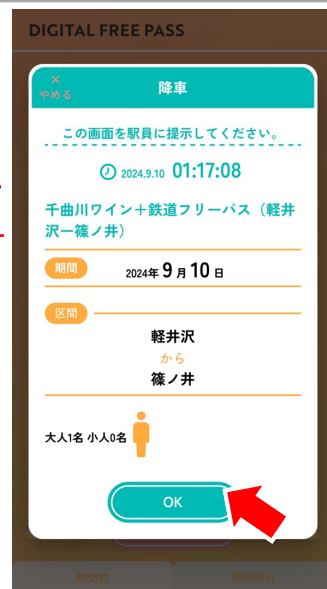
◇ 降車方法

選択したフリーパスの「降りる」ボタンを押して表示された券面を表示させて、改札で駅員の方に提示して改札を出て、OKボタンを押してください。

* 降車駅が予定と変わった場合は「降車場所を変更する」ボタンから変更してください。



駅員に見せる券面



千曲川ワインゴーランドフリーパス詳細 (チケット特典の利用方法)

◇ チケット特典受取時の操作

千曲川ワインゴーランドフリーパスには大人1名あたり2-3枚、小人1名あたり1枚のチケット特典が付属しています。チケット特典が利用可能な店舗に行き、1枚あたり500円相当の特典を受け取りください。受け取り画面は必ず店員の前で操作をお願いします。チケット特典は1枚ごとの利用となりますので、複数枚を同じ会計で利用する際は枚数分操作をお願いします。

* 利用できる店舗に関しては、LINEアプリの「チケット利用可能店舗」もしくは「チケット紹介」から確認をお願いします。

チケット特典引換ボタン
数字が残りチケット特典数です。



鉄道利用日前後のチケット
特典ボタンはこちら

こちらの画面操作で利用する店舗を選択し「受け取りましたか？」にチェックの上「受け取りました」をタップします。

